



**МИНИСТЕРСТВО НАУКИ  
И ВЫСШЕГО ОБРАЗОВАНИЯ  
РОССИЙСКОЙ ФЕДЕРАЦИИ  
(МИНОБРНАУКИ РОССИИ)**

Руководителям учреждений,  
подведомственных  
Минобрнауки России

**ЗАМЕСТИТЕЛЬ МИНИСТРА**

Тверская ул., д. 11, стр. 1, 4, Москва, 125009  
Тел.: (495) 547-13-16  
e-mail: [info@minobrnauki.gov.ru](mailto:info@minobrnauki.gov.ru)  
<http://www.minobrnauki.gov.ru>

19.11.2020 № МН-18/1430-АО

На № \_\_\_\_\_ от \_\_\_\_\_

О реализации в 2020 г. Указа Президента  
Российской Федерации от 7 мая 2012 г. № 597

Министерство науки и высшего образования Российской Федерации в рамках исполнения поручения Правительства Российской Федерации от 1 февраля 2019 г. № ТГ-П12-718 о недопущении снижения достигнутых ранее показателей уровня оплаты труда отдельных категорий работников, определенных Указом Президента Российской Федерации от 7 мая 2012 г. № 597 «О мероприятиях по реализации государственной социальной политики» (далее – Указ), сообщает о необходимости безусловного выполнения по итогам 2020 г. Указа в части повышения заработной платы отдельных категорий работников.

В соответствии с трудовыми договорами руководителей подведомственных Минобрнауки России учреждений (далее – учреждения) руководитель несет персональную ответственность за обеспечение достижения установленных Указом целевых показателей средней заработной платы отдельных категорий работников учреждения.

С целью планирования начисления заработной платы отдельным категориям работников, определенных Указом, в 2020 году необходимо

ориентироваться на прогноз среднемесячного дохода от трудовой деятельности на 2020 год, направленный Минэкономразвития России (письмо от 9 ноября 2020 г. № Д14и-37036 об уточненном прогнозе по 45 субъектам Российской Федерации, по остальным: письмо от 17 августа 2020 г. № 26622-ГИ/ДО4и), в соответствии с письмами Минтруда России от 31 августа 2020 г. № 14-1/10/В-7324 и от 12 ноября 2020 г. № 14-1/10/В-10363.

Руководителям учреждений необходимо обеспечить безусловное исполнение Указа и сохранение по итогам 2020 года:

достигнутых в 2019 году значений средней заработной платы отдельных категорий работников в абсолютном выражении в случае снижения в 2020 году среднемесячного дохода от трудовой деятельности в соответствующих субъектах Российской Федерации;

достигнутых соотношений средней заработной платы отдельных категорий работников и среднемесячного дохода от трудовой деятельности в случае его увеличения в соответствующих регионах.


Дополнительно Минобрнауки России напоминает о необходимости представления в 2020 г. отчетных форм о численности и оплате труда работников учреждений в соответствии с письмом Минобрнауки России от 7 апреля 2020 г. № МН-17/48-АО.

Сведения федерального статистического наблюдения по формам № ЗП-наука, № ЗП-образование, № ЗП-культура, № ЗП-здрав, № ЗП-соц, начиная с отчетности за 2020 г., представляются учреждениями в соответствии с приказом Росстата от 24 июля 2020 г. № 412 (далее – Статистические формы). Статистические формы заполняются учреждениями ежеквартально до 10 числа месяца, следующего за отчетным периодом в личном кабинете учреждения на сайте [stat.miccedu.ru](http://stat.miccedu.ru) (далее - Портал).

Представленные на Портале Статистические формы должны в точности соответствовать формам, направленным учреждением в территориальный орган Росстата.

Учреждениям, которые не являются респондентами по Статистическим формам, необходимо заполнять форму № ЗП-соц.

Приложение: на 15 л. в 1 экз.



А.В. Омельчук



**МИНИСТЕРСТВО  
ТРУДА И СОЦИАЛЬНОЙ  
ЗАЩИТЫ  
РОССИЙСКОЙ ФЕДЕРАЦИИ  
(МИНТРУД РОССИИ)**

Федеральные органы исполнительной  
власти (по списку)

**ЗАМЕСТИТЕЛЬ МИНИСТРА**


улица Ильинка, 21, Москва, ГСП-4, 127994  
тел.: 8 (495) 870-67-00, факс: 8 (495) 870-68-71  
E-mail: mintrud@mintrud.gov.ru

31.08.2020 № 14-1/10/В-7324

Минтруд России для использования в работе направляет оценку среднемесячной начисленной заработной платы наемных работников в организациях, у индивидуальных предпринимателей и физических лиц (среднемесячный доход от трудовой деятельности) на 2020 г. и прогноз среднемесячного дохода от трудовой деятельности на 2021-2023 годы, представленные органами исполнительной власти субъектов Российской Федерации в соответствии с пунктом 42 Правительства Российской Федерации от 14 ноября 2015 г. № 1234 «О порядке разработки, корректировки, осуществления мониторинга и контроля реализации социально-экономического развития Российской Федерации на среднесрочный период и признания утратившими силу некоторых актов Правительства Российской Федерации» в рамках разработки прогноза социально-экономического развития Российской Федерации на среднесрочный период, поступившие в Минтруд России письмом Минэкономразвития от 17 августа 2020 г. № 26622-ТИ/Д04и.

Приложение: на 6 л. в 1-ом экз.

Е.В. Мухтиярова



Фролова А.В. (495) 587-88-89, доб. (1410,1419)







**МИНИСТЕРСТВО  
ЭКОНОМИЧЕСКОГО РАЗВИТИЯ  
РОССИЙСКОЙ ФЕДЕРАЦИИ  
(МИНЭКОНОМРАЗВИТИЯ РОССИИ)**

**ЗАМЕСТИТЕЛЬ МИНИСТРА**

Пресненская наб., д. 10, стр. 2, Москва, 125039  
Тел. (495) 870-70-12, Факс (495) 870-70-06  
E-mail: mineconom@economy.gov.ru  
http://www.economy.gov.ru  
ОКПО 00083204, ОГРН 1027700575385,  
ИНН/КПП 7710349494/771001001

Минтруд России

*17.08.2020 № 26622-ТМ/ДОУ*

На № \_\_\_\_\_ от \_\_\_\_\_

О реализации указов Президента  
Российской Федерации

Поручения Президента Российской  
Федерации от 26 февраля 2019 г.

№ Пр-294 (подпункт «ж» пункта 6),  
Правительства Российской

Федерации от 28 февраля 2019 г.

№ ДМ-П13-1511 (пункт 21),  
от 31 июля 2020 г. № ТГ-П12-8916

Минэкономразвития России в соответствии с указанным поручением Правительства России рассмотрело в рамках своей компетенции доклад Минтруда России о реализации указов Президента Российской Федерации с предложениями по вопросу обеспечения контроля за сохранением достигнутого соотношения между уровнем оплаты труда отдельных категорий работников бюджетной сферы, определенных указами Президента Российской Федерации, и уровнем среднемесячной заработной платы наемных работников организаций, у индивидуальных предпринимателей и физических лиц (среднемесячного дохода от трудовой деятельности) (далее - ЗНР) в соответствующем регионе и сообщает.

Согласно статье 129 Трудового кодекса Российской Федерации в заработную плату работника должны быть включены все компенсационные и стимулирующие выплаты.



В соответствии с Федеральным законом от 29 ноября 2007 г. № 282-ФЗ «Об официальном статистическом учете и системе государственной статистики в Российской Федерации» (статья 4) одним из принципов официального статистического учета и системы государственной статистики является принцип применения научно обоснованной официальной статистической методологии, соответствующей международным стандартам.

Действующая методология расчета показателя ЗНР едина для всех статистических наблюдений за заработной платой, проводимых в стране, что позволяет обеспечить сопоставимость данных как по субъектам Российской Федерации, так и в других разрезах (по видам экономической деятельности, формам собственности и др.).

Согласно международным рекомендациям дополнительные выплаты отнесены к элементам «прямой заработной платы».

В соответствии с п. 83.1. Указаний по заполнению форм федерального статистического наблюдения №№ П-1, П-2, П-3, П-4, П-5(м), утвержденных приказом Росстата от 27 ноября 2019 г. № 711 (далее – Указания), в фонд заработной платы включаются начисленные организациями суммы оплаты труда в денежной и неденежной формах за отработанное и неотработанное время, компенсационные выплаты, связанные с условиями труда и режимом работы, доплаты и надбавки, премии, единовременные поощрительные выплаты, а также оплата питания и проживания, имеющая систематический характер.

Таким образом, предложение о выделении при расчете средней заработной платы педагогических работников общего образования выплаты ежемесячного денежного вознаграждения за классное руководство педагогическим работникам общеобразовательных организаций в размере 5000 рублей, которое будет введено с 1 сентября 2020 г., и исключения его из расчета соотношений заработной платы педагогических работников дошкольного и дополнительного образования детей соответственно к средней заработной плате в общем образовании и заработной плате учителей не может быть поддержано.

Кроме того, отмечаем, что предложения субъектов Российской Федерации в части невключения в фонд оплаты труда дополнительных стимулирующих выплат медицинским работникам в целях компенсации временно возникших рисков, связанных с распространением новой коронавирусной инфекции, предусмотренных



постановлениями Правительства Российской Федерации от 2 апреля 2020 г. № 415, от 4 апреля 2020 г. № 448, от 12 апреля 2020 г. № 484 и от 15 мая 2020 г. № 681, Министерством также не были поддержаны.

По предложению в части установления целевых соотношений заработной платы педагогических работников дошкольного и дополнительного образования к ЗНР, а не к средней заработной плате общего образования и учителей, отмечаем, что целевые показатели по указанным категориям работников установлены указами Президента Российской Федерации.

Дополнительно направляем оценку среднемесячной начисленной заработной платы наемных работников в организациях, у индивидуальных предпринимателей и физических лиц (среднемесячный доход от трудовой деятельности) на 2020 год и прогноз среднемесячного дохода от трудовой деятельности на 2021-2023 годы, представленные органами исполнительной власти субъектов Российской Федерации в соответствии с пунктом 42 Правительства Российской Федерации от 14 ноября 2015 г. № 1234 «О порядке разработки, корректировки, осуществления мониторинга и контроля реализации социально-экономического развития Российской Федерации на среднесрочный период и признании утратившими силу некоторых актов Правительства Российской Федерации» в рамках разработки прогноза социально-экономического развития субъектов Российской Федерации на среднесрочный период.

Приложение: на 3 л. в 1 экз.



Т.А. Илюшникова



Субъект РФ	Среднемесячная начисленная заработная плата наемных работников в организациях, у индивидуальных предпринимателей и физических лиц (среднемесячный доход от трудовой деятельности), руб.						Темп роста среднемесячной начисленной заработной платы наемных работников в организациях, у индивидуальных предпринимателей и физических лиц (среднемесячного дохода от трудовой деятельности), % к предыдущему году									
	2020 г.		2021 г.		2022 г.		2023 г.		2020 г.		2021 г.		2022 г.		2023 г.	
	Оценка	Вариант 1	Вариант 2	Вариант 1	Вариант 2	Вариант 1	Вариант 2	Оценка	Вариант 1	Вариант 2	Вариант 1	Вариант 2	Вариант 1	Вариант 2	Вариант 1	Вариант 2
<b>Центральный федеральный округ</b>																
Белгородская область	31 030,0	32 530,0	32 580,0	34 600,0	34 730,0	36 920,0	37 120,0	103,1	104,8	105,0	106,4	106,6	106,7	106,9	106,9	
Брянская область	25 590,0	27 125,0	27 460,0	28 560,0	29 100,0	30 275,0	31 060,0	102,4	106,0	107,3	105,3	106,0	106,0	106,0	106,7	
Владимирская область	27 985,0	29 440,0	29 664,0	30 618,0	31 147,0	31 934,0	32 767,0	100,1	105,2	106,0	104,0	105,0	104,3	105,2	105,2	
Воронежская область	29 453,0	31 161,0	31 566,0	33 062,0	33 707,0	35 045,0	35 981,0	104,2	105,8	107,2	106,1	106,8	106,0	106,7	106,7	
Ивановская область	22 809,4	23 584,9	23 699,0	24 599,1	24 836,6	25 927,4	26 302,0	99,5	103,4	103,9	104,3	104,8	105,4	105,9	105,9	
Калужская область	35 564,3	36 986,9	36 986,9	38 651,3	38 651,3	40 583,9	40 583,9	103,1	104,0	104,0	104,5	104,5	105,0	105,0	105,0	
Костромская область	26 306,0	27 490,0	27 700,0	28 947,0	29 362,0	30 683,0	31 271,0	99,0	104,5	105,3	105,3	106,0	106,0	106,5	106,5	
Курская область	29 036,0	30 552,8	30 784,9	31 919,5	32 398,9	33 271,5	34 126,8	104,4	105,2	106,0	104,5	105,2	104,2	105,3	105,3	
Липецкая область	29 717,0	31 054,3	31 351,4	32 917,5	33 389,3	34 925,5	35 593,0	101,7	104,5	105,5	106,0	106,5	106,1	106,6	106,6	
Новосибирская область	47 589,5	49 464,0	50 162,2	51 689,9	52 734,9	53 860,9	55 307,6	102,5	103,9	105,4	104,5	105,1	104,2	104,9	104,9	
Орловская область	26 800,0	28 295,0	28 620,0	29 795,0	30 338,0	31 582,0	32 370,0	102,8	105,6	106,8	105,3	106,0	106,0	106,0	106,7	
Рязанская область	28 908,7	30 614,3	31 019,1	32 236,9	32 880,2	34 171,1	35 083,2	99,5	105,9	107,3	105,3	106,0	106,0	106,0	106,7	
Смоленская область	27 287,9	28 052,0	28 652,3	28 949,7	30 142,2	30 194,5	31 800,0	99,5	102,8	105,0	103,2	105,2	104,3	105,5	105,5	
Тамбовская область	26 200,0	27 050,0	27 570,0	28 180,0	29 300,0	29 500,0	31 300,0	106,0	103,2	105,2	104,2	106,3	104,7	106,8	106,8	
Тверская область	29 138,0	31 265,0	31 410,0	33 141,0	33 452,0	35 361,0	35 794,0	104,1	107,3	107,8	106,0	106,5	106,7	107,0	107,0	
Тульская область	32 347,2	33 447,0	33 835,2	34 784,9	35 526,9	36 350,2	37 658,6	102,8	103,4	104,6	104,0	105,0	104,5	106,0	106,0	
Ярославская область	31 520,9	33 235,5	34 183,6	34 935,9	36 517,9	36 506,4	38 859,6	102,1	105,4	108,4	105,1	106,8	104,5	106,4	106,4	
г. Москва	75 752,0	78 025,0	78 543,0	81 926,0	82 942,0	86 104,0	87 584,0	104,7	103,0	103,7	105,0	105,6	105,1	105,6	105,6	
<b>Северо-Западный федеральный округ</b>																
Республика Карелия	36 800,0	38 700,0	39 400,0	40 600,0	42 000,0	43 200,0	45 000,0	100,6	105,2	107,1	104,9	106,6	106,4	107,1	107,1	
Республика Коми	48 858,0	50 324,0	50 812,0	51 833,0	52 845,0	53 648,0	55 064,0	104,8	103,0	104,0	103,0	104,0	103,5	104,2	104,2	
Архангельская область	43 835,0	46 421,3	46 797,0	48 881,6	49 604,8	51 814,5	52 928,3	104,1	105,9	106,8	105,3	106,0	106,0	106,7	106,7	
Ненецкий автономный округ	88 249,0	92 291,0	94 250,0	98 081,0	100 659,0	104 115,0	107 403,0	105,2	104,6	106,8	106,3	106,8	106,2	106,7	106,7	
Вологодская область	36 973,0	38 378,0	39 229,0	39 952,0	41 582,0	41 709,0	44 368,0	110,2	103,8	106,1	104,1	106,0	104,4	106,7	106,7	
Калининградская область	31 508,0	33 587,5	33 714,0	35 535,6	35 770,0	37 667,7	38 060,0	102,0	106,6	107,0	105,8	106,1	106,1	106,5	106,5	
Ленинградская область	40 850,0	42 500,0	43 310,0	44 620,0	45 840,0	47 340,0	48 960,0	104,0	104,0	106,0	105,0	105,8	106,1	106,8	106,8	
Мурманская область	56 500,0	59 900,0	60 700,0	63 750,0	65 050,0	68 300,0	70 100,0	103,1	106,0	107,4	106,4	107,2	107,1	107,8	107,8	
Новгородская область	28 160,0	28 809,0	29 002,0	29 599,0	29 923,0	30 651,0	31 116,0	99,7	102,3	103,0	102,7	103,2	103,6	104,0	104,0	
Псковская область	25 827,2	27 096,0	27 454,0	28 263,0	28 827,0	29 903,0	30 701,0	101,3	104,9	106,3	104,3	105,0	105,8	106,5	106,5	
г. Санкт-Петербург	54 682,8	57 894,5	58 927,1	61 281,0	62 735,4	65 214,7	67 158,1	100,8	105,9	107,8	105,9	106,5	106,4	107,1	107,1	
<b>Южный федеральный округ</b>																
Республика Адыгея	25 827,5	27 532,1	27 851,7	29 156,5	29 662,8	30 964,2	31 785,9	100,5	106,6	107,8	105,9	106,5	106,2	107,2	107,2	
Республика Калмыкия	24 389,3	25 708,6	26 179,5	27 082,1	27 750,3	28 698,9	29 598,5	104,1	105,4	107,3	105,3	106,0	106,0	106,7	106,7	
Республика Крым	27 848,0	29 352,0	29 686,0	30 878,0	31 467,0	32 699,0	33 575,0	103,3	105,4	106,6	105,2	106,0	105,9	106,7	106,7	
Краснодарский край	29 770,0	31 526,0	32 010,0	33 186,0	33 923,0	35 190,0	36 200,0	99,5	105,9	107,5	105,3	106,0	106,0	106,7	106,7	
Астраханская область	28 083,9	29 600,4	29 768,9	31 376,5	31 703,9	33 321,8	33 796,4	99,5	105,4	106,0	106,0	106,5	106,2	106,6	106,6	
Волгоградская область	29 053,0	30 215,0	30 215,0	31 725,0	31 725,0	33 470,0	33 470,0	108,8	104,0	104,0	105,0	105,0	105,5	105,5	105,5	
Ростовская область	28 658,2	30 349,0	30 750,3	31 957,5	32 595,3	33 875,0	34 779,2	104,0	105,9	107,3	105,3	106,0	106,0	106,7	106,7	
г. Севастополь	32 247,0	35 600,0	35 600,0	39 339,0	39 339,0	43 509,0	43 509,0	113,2	110,4	110,4	110,5	110,5	110,6	110,6	110,6	
<b>Северо-Кавказский федеральный округ</b>																
Республика Дагестан	22 689,5	23 914,8	24 300,5	25 254,0	26 098,7	26 769,2	28 160,5	106,9	105,4	107,1	105,6	107,4	106,0	107,9	107,9	





Субъект Российской Федерации*	Среднемесячная начисленная заработная плата наемных работников в организациях, у индивидуальных предпринимателей и физических лиц (среднемесячный доход от трудовой деятельности), руб.						Темп роста среднемесячной начисленной заработной платы наемных работников в организациях, у индивидуальных предпринимателей и физических лиц (среднемесячного дохода от трудовой деятельности), % к предыдущему году							
	2019	2020	2021	2022	2023	2024	2019	2020	2021	2022	2023	2024		
<b>Республика Ингушетия</b>	21 387,5	22 152,4	22 243,0	23 038,5	23 221,7	24 029,2	24 243,5	99,0	104,1	104,0	104,0	104,4	104,3	104,4
<b>Республика Кавказ</b>	21 050,0	22 134,0	22 600,0	23 470,0	24 140,0	24 910,0	25 750,0	100,1	105,1	107,4	106,0	106,8	106,1	106,7
<b>Республика Карачаево-Черкесская</b>	22 933,6	23 965,6	24 195,0	25 044,1	25 525,7	26 171,1	26 929,6	104,5	104,5	105,5	104,5	105,5	104,5	105,5
<b>Республика Северная Осетия-Алания</b>	22 880,2	23 658,1	23 658,1	24 533,5	24 533,5	25 514,8	25 514,8	102,8	103,4	103,4	103,7	103,7	104,0	104,0
<b>Чеченская Республика</b>	25 662,0	27 406,5	27 509,7	29 352,4	29 490,4	31 436,4	31 613,7	112,6	106,8	107,2	107,1	107,2	107,1	107,2
<b>Ставропольский край</b>	25 697,0	26 467,9	26 622,1	27 182,5	27 420,0	27 916,5	28 242,6	102,1	103,0	103,6	102,7	103,0	102,7	103,0
<b>Приволжский федеральный округ</b>														
<b>Республика Башкортостан</b>	31 430,1	32 530,1	32 687,3	34 319,3	35 596,4	36 550,0	39 476,4	99,5	103,5	104,0	105,5	108,9	106,5	110,9
<b>Республика Марий Эл</b>	25 901,1	26 937,2	27 196,2	28 122,4	28 637,6	29 528,5	30 212,6	101,5	104,0	105,0	104,4	105,3	105,0	105,5
<b>Республика Мордовия</b>	25 130,9	26 839,8	27 141,4	28 584,4	29 095,6	30 499,5	31 365,0	107,5	106,8	108,0	106,5	107,2	106,7	107,8
<b>Республика Татарстан</b>	33 362,0	35 697,0	35 697,0	38 196,0	38 196,0	40 870,0	40 870,0	103,5	107,0	107,0	107,0	107,0	107,0	107,0
<b>Удмуртская Республика</b>	30 527,0	31 718,0	32 145,0	33 399,0	34 074,0	35 402,0	36 357,0	104,4	103,9	105,3	105,3	106,0	106,0	106,7
<b>Чувашская Республика</b>	25 920,3	25 750,8	27 216,3	26 523,3	28 849,3	27 398,6	30 638,0	101,8	102,2	105,0	103,0	106,0	103,3	106,2
<b>Пермский край</b>	32 927,0	33 510,0	34 540,0	34 558,0	36 468,0	35 556,0	38 295,0	100,1	101,8	104,9	103,1	105,6	102,9	105,0
<b>Кировская область</b>	26 682,0	27 482,5	27 722,6	28 719,2	29 247,4	30 528,5	31 177,7	104,3	103,0	103,9	104,5	105,5	106,3	106,6
<b>Нижегородская область</b>	31 800,0	33 420,0	34 120,0	35 090,0	36 170,0	35 090,0	36 170,0	103,7	105,1	107,3	105,0	106,0	105,7	106,7
<b>Оренбургская область</b>	30 508,1	32 665,3	33 004,3	34 619,6	35 143,7	36 863,7	37 597,5	103,2	107,1	108,2	106,0	106,5	106,5	107,0
<b>Пензенская область</b>	26 988,3	28 580,6	28 958,4	30 095,3	30 695,9	31 901,1	32 752,5	103,4	105,8	107,3	105,3	106,0	106,0	106,7
<b>Самарская область</b>	30 350,0	32 140,0	32 380,0	33 810,0	34 260,0	35 810,0	36 500,0	99,5	105,9	106,7	105,2	105,8	105,9	106,5
<b>Саратовская область</b>	28 954,0	30 662,0	30 981,0	32 287,0	33 149,0	34 224,0	35 470,0	112,1	105,9	107,0	105,3	107,0	106,0	107,0
<b>Ульяновская область</b>	27 075,1	28 834,0	28 862,0	30 935,0	30 997,8	32 935,0	33 043,7	104,8	106,5	106,6	107,3	107,4	106,5	106,6
<b>Уральский федеральный округ</b>														
<b>Курганская область</b>	27 010,0	28 805,5	29 062,6	30 540,8	31 027,3	32 525,9	33 203,0	99,5	106,7	107,6	106,0	106,8	106,5	107,0
<b>Свердловская область</b>	35 747,0	38 464,0	38 464,0	40 962,0	40 962,0	43 921,0	43 921,0	98,8	107,6	107,6	106,5	106,5	107,2	107,2
<b>Тюменская область</b>	43 872,0	45 849,0	46 460,0	48 264,0	49 224,0	51 033,0	52 423,0	103,3	104,5	105,9	105,3	105,9	105,7	106,5
<b>Ханты-Мансийский автономный округ</b>	67 483,6	70 191,3	71 380,0	73 729,0	75 720,0	77 444,9	80 323,7	104,4	104,0	105,8	105,0	106,1	105,0	106,1
<b>Ямало-Ненецкий автономный округ</b>	94 517,1	99 521,1	99 521,1	104 775,5	104 775,5	109 616,1	109 616,1	104,1	105,3	105,3	105,3	105,3	104,6	104,6
<b>Челябинская область</b>	32 161,8	33 409,6	33 631,5	34 745,2	35 255,2	36 329,7	37 209,6	103,2	103,9	104,6	104,0	104,8	104,6	105,5
<b>Сибирский федеральный округ</b>														
<b>Республика Алтай</b>	32 047,0	33 938,0	34 387,0	35 737,0	36 450,0	37 881,0	38 892,0	111,2	105,9	107,3	105,3	106,0	106,0	106,7
<b>Республика Тыва</b>	35 225,0	36 107,0	36 810,0	37 551,0	38 651,0	39 241,0	40 777,0	104,0	103,5	104,5	104,0	105,0	104,5	105,5
<b>Республика Хакасия</b>	33 720,0	33 382,8	35 483,4	34 384,3	37 009,2	36 000,3	38 896,7	100,7	99,0	105,2	103,0	104,3	104,7	105,1
<b>Алтайский край</b>	25 135,0	26 718,5	27 020,1	28 562,1	29 154,7	30 504,3	31 428,8	108,7	106,3	107,5	106,9	107,9	106,8	107,8
<b>Красноярский край</b>	42 952,6	45 201,6	46 048,3	47 505,4	48 698,5	50 258,6	51 852,5	102,0	105,2	107,2	105,1	105,8	105,8	106,5
<b>Иркутская область</b>	40 879,3	43 131,8	43 699,9	45 249,1	46 148,7	47 782,1	49 052,7	102,8	105,5	106,9	104,9	105,6	105,6	106,3
<b>Кемеровская область</b>	36 361,0	37 786,0	37 815,0	39 653,0	39 706,0	41 625,0	41 784,0	103,0	103,9	104,0	104,9	105,0	105,0	105,2
<b>Новосибирская область</b>	35 009,5	36 409,9	36 549,9	38 594,5	39 108,4	40 910,2	41 846,0	104,0	104,0	104,4	106,0	107,0	106,0	107,0
<b>Омская область</b>	29 550,0	30 450,0	31 300,0	31 700,0	33 000,0	33 040,0	34 950,0	99,9	103,0	105,9	104,1	105,4	104,2	105,9
<b>Томская область</b>	36 603,7	38 078,3	38 438,2	39 699,1	40 626,9	41 267,9	43 089,7	97,1	104,0	105,0	104,3	105,7	104,0	106,1
<b>Дальневосточный федеральный округ</b>														
<b>Республика Бурятия</b>	35 005,7	36 826,0	36 826,0	38 777,7	38 777,7	40 567,3	41 077,3	105,1	104,7	105,2	104,3	105,3	104,6	105,9
<b>Республика Саха (Якутия)</b>	65 613,6	66 596,3	68 001,8	68 126,3	70 091,5	69 803,7	71 606,7	101,8	101,5	103,6	103,8	105,2	102,6	105,1
<b>Забайкальский край</b>	35 653,0	36 901,0	36 937,0	38 377,0	38 414,0	39 912,0	39 951,0	99,5	103,5	103,6	104,0	104,0	104,0	104,0
<b>Иркутский край</b>	70 310,0	74 458,0	75 443,0	78 405,0	79 969,0	83 109,0	85 327,0	101,0	105,9	107,3	105,3	106,0	106,0	106,7



данном органов исполнительной власти субъектов Российской Федерации\*

**Среднемесячная начисленная заработная плата наемных работников в организациях, у индивидуальных предпринимателей и физических лиц (среднемесячный доход от трудовой деятельности), руб.**

**Темп роста среднемесячной начисленной заработной платы наемных работников в организациях, у индивидуальных предпринимателей и физических лиц (среднемесячного дохода от трудовой деятельности), % к предыдущему году**

Чукотский автономный округ	100 888,2	107 244,2	107 244,2	114 215,1	114 215,1	121 753,3	121 753,3	103,9	106,3	106,3	106,5	106,5	106,6	106,6
Республика Алтай	39 281,3	41 202,1	41 560,0	43 324,1	44 015,9	45 758,9	46 779,4	105,2	104,9	105,8	105,2	105,9	105,6	106,3
Иркутская область	75 944,0	79 024,1	79 961,9	82 750,2	84 647,0	86 481,6	89 431,1	105,9	104,1	105,3	104,7	105,9	104,5	105,7
Татарстанская область	84 070,0	87 937,0	89 389,0	92 158,0	95 309,0	97 135,0	101 832,0	103,7	104,6	106,3	104,8	106,6	105,4	106,8
Амурская область	44 238,5	46 782,2	47 401,6	49 776,3	50 767,1	52 986,9	54 346,1	107,2	105,8	107,2	106,4	107,1	106,5	107,1
Хабаровский край	45 055,0	46 406,7	46 857,2	48 030,9	48 965,8	49 952,1	51 414,1	100,0	103,0	104,0	103,5	104,5	104,0	105,0
Магнитогорский край	41 349,3	43 108,9	43 108,9	45 997,2	45 997,2	49 079,0	49 079,0	105,2	104,3	104,3	106,7	106,7	106,7	106,7

вариант - консервативный  
 вариант - базовый





**МИНИСТЕРСТВО  
ТРУДА И СОЦИАЛЬНОЙ  
ЗАЩИТЫ  
РОССИЙСКОЙ ФЕДЕРАЦИИ  
(МИНТРУД РОССИИ)**

Федеральные органы  
исполнительной власти  
(по списку)

**ЗАМЕСТИТЕЛЬ МИНИСТРА**

улица Ильинка, 21, Москва, ГСП-4, 127994  
тел.: 8 (495) 870-67-00, факс: 8 (495) 870-68-71  
E-mail: mintrud@mintrud.gov.ru

12.11.2020 № 14-1/10/В-10363

На № \_\_\_\_\_ от \_\_\_\_\_

Минтруд России направляет копию письма Минэкономразвития России (И.В. Егоров, письмо от 9 ноября 2020 г. № Д14и-37036), содержащего информацию о среднемесячной начисленной заработной плате наемных работников в организациях, у индивидуальных предпринимателей и физических лиц (среднемесячный доход от трудовой деятельности) (по базовому варианту) для учета при формировании (корректировки) бюджетных ассигнований, необходимых для достижения целевых соотношений указов Президента Российской Федерации на 2020 год и плановый период 2021-2023 годов.

Приложение: на 4 л. в 1 экз.

Е.В. Мухтиярова



ДОКУМЕНТ ПОДПИСАН  
ЭЛЕКТРОННОЙ ПОДПИСЬЮ

Сертификат 189B5819A00A33VCEA67F5D7326B3B9E439762C1  
Владелец Мухтиярова Елена Вячеславовна  
Действителен с 19.03.2020 по 19.06.2021

Ашихмин Дмитрий Викторович (495) 587-88-89, доб. 14-50  
AshikhminDV@mintrud.gov.ru





№ п/п	Кому (подробное наименование адресата)	Кому (сокращенное наименование адресата)	Куда адресован пакет (пункт назначения, р-н, область)
1.	Министерство внутренних дел Российской Федерации	МВД России	119049,г.Москва,ул.Житная, д.16
2.	Министерство Российской Федерации по делам гражданской обороны, чрезвычайным ситуациям и ликвидации последствий стихийных бедствий	МЧС России	109012,г.Москва, Театральный пр-д,д.3
3.	Министерство иностранных дел Российской Федерации	МИД России	119200,г.Москва, Смоленская-Сенная пл., д.32/34
4.	Министерство обороны Российской Федерации	Минобороны России	119160,г.Москва, ул.Знаменка, д.19
5.	Федеральная служба по техническому и экспортному контролю	ФСТЭК России	105175,г.Москва, Старая Басманная, д.17
6.	Министерство юстиции Российской Федерации	Минюст России	119200,г.Москва, ул.Житная, д.14
7.	Федеральная служба исполнения наказаний	ФСИН России	119991,г.Москва, ул.Житная, д.14
8.	Федеральная служба судебных приставов	ФССП России	107996,г.Москва, ул.Кузнецкий мост, д.16/5, стр.1
9.	Служба внешней разведки Российской Федерации	СВР России	101000,г.Москва, Главпочтамт,а/я 510
10.	Федеральная служба безопасности Российской Федерации	ФСБ России	107031,г.Москва, ул.Б.Лубянка,д.1/3
11.	Федеральная служба войск национальной гвардии Российской Федерации	Росгвардия	111250,г.Москва,ул. Красноказарменная, 9а
12.	Федеральная служба охраны Российской Федерации	ФСО России	109012,г.Москва, Кремль 9 (почтовый - Красная Пресня,44,стр.2)
13.	Федеральное архивное агентство	Росархив	115035,г.Москва,Софийская наб., д.34,стр.1
14.	Главное управление специальных программ Президента Российской Федерации	ГУСП	103132,г.Москва, Старая пл.,д.2/14
15.	Управление делами Президента Российской Федерации		103132,г.Москва, Никитников пер.,д.2,подъезд 5
16.	Министерство здравоохранения Российской Федерации	Минздрав России	127994, г.Москва, Рахмановский пер.,д.3
17.	Федеральное медико-биологическое агентство	ФМБА России	123182,г.Москва, Волоколамское ш., д.30
18.	Министерство культуры Российской Федерации	Минкультуры России	125009,г.Москва, М. Гнездниковский пер.,д.7/6, стр.1,2
19.	Министерство науки и высшего образования Российской Федерации	Минобрнауки России	125993,г.Москва, ул.Тверская,д.11, стр.1,4 Брюсов пер.,д.11
20.	Министерство природных ресурсов и экологии Российской Федерации	Минприроды России	123995г.Москва, ул.Б.Грузинская, д.4/6






№ п/п	Кому (подробное наименование адресата)	Кому (сокращенное наименование адресата)	Куда адресован пакет (пункт назначения, р-н, область)
21.	Федеральная служба по гидрометеорологии и мониторингу окружающей среды	Росгидромет	123995,г.Москва, Нововаганьковский пер., д.12
22.	Федеральная служба по надзору в сфере природопользования	Росприроднадзор	123995,г.Москва, ул.Б.Грузинская, д.4/6
23.	Федеральное агентство водных ресурсов	Росводресурсы	117292,г.Москва, ул.Кедрова, д.8,к.1
24.	Федеральное агентство лесного хозяйства	Рослесхоз	115184,г.Москва, ул.Пятницкая,д.59/19
25.	Федеральное агентство по недропользованию	Роснедра	123995,г.Москва, ул.Б.Грузинская, д.4/6
26.	Министерство промышленности и торговли Российской Федерации	Минпромторг России	109074,г.Москва, Китайгородский пр-д, д.7
27.	Министерство просвещения Российской Федерации	Минпросвещения России	127006,г.Москва, Каретный ряд,д.2
28.	Министерство Российской Федерации по развитию Дальнего Востока	Минвостокразвития России	109544,г.Москва, ул. Бурденко,д.14
29.	Министерство сельского хозяйства Российской Федерации	Минсельхоз России	107139,г.Москва, Орликов пер.,д.1/11
30.	Федеральная служба по ветеринарному и фитосанитарному надзору	Россельхознадзор	107139,г.Москва, Орликов пер, д.1/11
31.	Федеральное агентство по рыболовству	Росрыболовство	107996,г.Москва, Рождественский б-р,д.12
32.	Министерство спорта Российской Федерации	Минспорт России	105064,г.Москва, ул.Казакова,д.18
33.	Министерство строительства и жилищно-коммунального хозяйства Российской Федерации	Минстрой России	119991,г.Москва, ул.Садовая-Самотечная, д.10/23стр.1
34.	Министерство транспорта Российской Федерации	Минтранс России	109012,г.Москва, ул.Рождественка,д.1,стр.1
35.	Федеральное агентство воздушного транспорта	Росавиация	125993,г.Москва, Ленинградский пр-т, д.37,корп.1
36.	Федеральное дорожное агентство	Росавтодор	129085,г.Москва, ул.Бочкова,д.4
37.	Федеральное агентство железнодорожного транспорта	Росжелдор	105064,г.Москва, ул.Старая Басманная, д.11/2,стр.1
38.	Федеральное агентство морского и речного транспорта	Росморречфлот	125993,г.Москва, ул.Петровка,д.3/6
39.	Федеральная служба по труду и занятости	Роструд	109012,г.Москва, ул.Мясницкая, д.40,стр16
40.	Министерство финансов Российской Федерации	Минфин России	109097,г.Москва,ул.Ильинка,д.9
41.	Федеральная налоговая служба	ФНС России	127381,г.Москва, Неглинная ул.,д.23/6,стр.1
42.	Федеральная таможенная служба	ФТС России	121087,г.Москва, ул.Новозаводская, д.11/5
43.	Федеральное агентство по печати и массовым коммуникациям	Роспечать	127994,г.Москва, Страстной б-р,д.5
44.	Федеральное агентство связи	Россвязь	109289,г.Москва, Николаямский пер.,3а,стр.2
45.	Министерство экономического развития Российской Федерации	Минэкономразвития России	125993,г.Москва, ул.1-я Тверская-Ямская,д.1,3



№ п/п	Кому (подробное наименование адресата)	Кому (сокращенное наименование адресата)	Куда адресован пакет (пункт назначения, р-н, область)
46.	Федеральная служба государственной регистрации, кадастра и картографии	Росреестр	101000,г.Москва, Чистопрудный б-р,д.6/19
47.	Федеральная служба государственной статистики	Росстат	107450,г.Москва, ул.Мясницкая, д.39,стр.1
48.	Федеральная служба по интеллектуальной собственности	Роспатент	123955,г.Москва, Бережковская наб,д.30, корп.1
49.	Федеральное агентство по управлению государственным имуществом	Росимущество	109012,г.Москва, Никольский пер.,д.9
50.	Министерство энергетики Российской Федерации	Минэнерго России	107996,г.Москва, ул.Щепкина,д.42
51.	Федеральная служба по надзору в сфере защиты прав потребителей и благополучия человека	Роспотребнадзор	127994,г.Москва, Вадковский пер.,д.18,стр.5,7
52.	Федеральная служба по надзору в сфере образования и науки	Рособрнадзор	127994,г.Москва, ул.Садовая-Сухаревская,д.16
53.	Федеральная служба по экологическому, технологическому и атомному надзору	Ростехнадзор	105066,г.Москва, ул.А.Лукьянова, д.4,стр.1
54.	Федеральное агентство по государственным резервам	Росрезерв	109012,г.Москва, Б.Черкасский пер.,д.6/7
55.	ФГБУ «ВНИИ труда» Минтруда России	ФГБНУ «НИИ МТ»	105043, г. Москва, ул. 4-я Парковая, д. 29,
56.	Генеральная прокуратура Российской Федерации		125993,г.Москва, ул.Б.Дмитровка, д.15-а
57.	Следственный комитет Российской Федерации		105005,г.Москва, Технический пер.,д.2

Заместитель директора Департамента  
оплаты труда, трудовых отношений  
и социального партнерства –



С.Ю. Горбарец







**МИНИСТЕРСТВО  
ЭКОНОМИЧЕСКОГО РАЗВИТИЯ  
РОССИЙСКОЙ ФЕДЕРАЦИИ**  
(МИНЭКОНОМРАЗВИТИЯ РОССИИ)

Пресненская наб., д. 10, стр. 2, Москва, 125039  
Тел. (495) 870-86-39, Факс (495) 870-70-06  
E-mail: [mineconom@economy.gov.ru](mailto:mineconom@economy.gov.ru)  
<http://www.economy.gov.ru>  
ОКПО 00083204, ОГРН 1027700575385,  
ИНН/КПП 7710349494/771001001

09.11.2020 № Д14и-37036

На № \_\_\_\_\_ от \_\_\_\_\_

Министерство труда  
и социальной защиты  
Российской Федерации

О предоставлении информации

На письмо Министерства труда  
и социальной защиты Российской  
Федерации от 22 октября 2020 г.  
№ 14-3/10/В-9494

В соответствии с письмом Минтруда России Минэкономразвития России направляет уточненный прогноз среднемесячной начисленной заработной плате наемных работников в организациях, у индивидуальных предпринимателей и физических лиц (среднемесячный доход от трудовой деятельности) на 2020 год и плановый период 2021-2023 годов (далее – уточненный прогноз).

По состоянию на 5 ноября 2020 г. уточненный прогноз представлен в Минэкономразвития России 45 субъектами Российской Федерации.

В соответствии с пунктом 57 постановления Правительства Российской Федерации от 14 ноября 2015 № 1234 «О порядке разработки, корректировки, осуществления мониторинга и контроля реализации прогноза социально-экономического развития Российской Федерации на среднесрочный период и признании утратившими силу некоторых актов Правительства Российской Федерации» органы исполнительной власти субъектов Российской Федерации направляют в Минэкономразвития России уточненные варианты прогноза социально-экономического развития субъектов Российской Федерации на среднесрочный период ежегодно до 10 ноября.



Учитывая изложенное, сводная информация по уточненному прогнозу в разрезе субъектов Российской Федерации будет направлена в Минтруд России дополнительно после ее представления субъектами Российской Федерации в Минэкономразвития России.

Приложение: на 2 л. в 1 экз.

Директор Департамента  
регионального развития

Подлинник электронного документа, подписанного ЭП,  
хранится в системе электронного документооборота  
Министерства экономического развития Российской Федерации.

**СВЕДЕНИЯ О СЕРТИФИКАТЕ ЭП**

Сертификат: 00E1036E1B07E0FB80EA116C4E8E717F5B  
Владелец: Егоров Игорь Викторович  
Действителен: с 13.02.2020 до 13.02.2021

И.В. Егоров





**Среднемесячная начисленная заработная плата наемных работников  
в организациях, у индивидуальных предпринимателей и физических лиц  
(среднемесячный доход от трудовой деятельности) (по базовому варианту)**

рублей

Наименование субъекта Российской Федерации	2020	2021	2022	2023
	оценка	прогноз		
<b>Российская Федерация</b>				
<b>Центральный федеральный округ</b>				
Белгородская область	32 069,00	33 910,00	36 150,00	38 640,00
Брянская область	26 370,00	27 960,00	29 710,00	31 720,00
Ивановская область	22 809,40	23 699,00	24 836,60	
Костромская область	26 306,00	27 700,00	29 362,00	31 271,00
Курская область	29 945,40	31 672,00	33 336,90	35 093,00
Орловская область	26 800,00	28 348,00	29 948,00	31 864,00
Смоленская область	28 768,80	29 890,80	31 445,00	33 174,50
Тверская область	29 138,00	31 410,00	33 452,00	35 794,00
Ярославская область	31 513,40	34 642,40	37 008,00	39 381,10
<b>Северо-Западный федеральный округ</b>				
Республика Коми	48 858,00	50 812,00	52 845,00	55 064,00
Ненецкий авт.округ	88 249,00	94 250,00	100 659,00	107 403,00
Ленинградская область	40 850,00	43 310,00	45 840,00	48 960,00
Мурманская область	57 500,00	62 050,00	66 600,00	71 430,00
Новгородская область	28 805,00	29 580,00	30 440,00	31 380,00
Пековская область	27 120,00	28 750,00	30 190,00	32 150,00
г.Санкт-Петербург	54 682,75	58 927,10	62 735,35	67 158,05
<b>Южный федеральный округ</b>				
Республика Адыгея	25 827,50	27 851,70	29 662,80	31 785,90
Республика Крым	27 848,00	29 686,00	31 467,00	33 575,00
Астраханская область	30 200,80	32 012,80	34 093,70	36 343,90
Ростовская область	28 658,20	30 750,30	32 595,30	34 779,20
<b>Северо-Кавказский федеральный округ</b>				
Республика Северная Осетия - Алания	22 880,20	23 520,80	24 320,50	25 220,40
Ставропольский край	25 697,00	26 250,60	27 037,40	27 848,50
<b>Приволжский федеральный округ</b>				
Республика Башкортостан	31 588,00	32 851,50	34 822,60	37 120,90
Удмуртская Республика	30 780,00	32 565,00	34 584,00	36 901,00
Чувашская Республика	26 596,00	27 926,00	29 602,00	31 437,00
Кировская область	27 004,00	27 814,00	29 344,00	31 281,00
Нижегородская область	32 230,00	34 290,00	36 490,00	38 930,00
Ульяновская область	27 153,00	28 862,00	30 998,00	33 044,00
<b>Уральский федеральный округ</b>				
Курганская область	27 010,00	29 062,59	31 027,32	33 202,98
Свердловская область	36 543,00	38 464,00	40 962,00	43 921,00
Тюменская область	44 170,00	46 703,00	49 569,00	52 805,00
Ханты-Мансийский авт.округ	65 220,48	66 582,15	69 551,38	72 695,10
Ямало-Ненецкий авт.округ	97 524,40	99 521,10	100 665,50	103 182,10
<b>Сибирский федеральный округ</b>				
Республика Алтай	30 420,00	32 019,00	34 265,00	36 851,00
Республика Хакасия	34 911,80	36 846,60	39 131,10	41 662,70
Алтайский край	25 135,00	27 020,00	29 155,00	31 429,00
Красноярский край	45 112,10	47 808,10	50 799,90	54 134,10
Кемеровская область - Кузбасс	36 361,00	37 815,00	39 706,00	41 784,00



Омская область	30 000,00	31 300,00	33 000,00	34 950,00
<b>Дальневосточный федеральный округ</b>				
Республика Саха (Якутия)	65 554,90	67 835,40	69 678,00	71 109,00
Забайкальский край	36 907,00	38 236,00	39 765,00	41 356,00
Камчатский край	70 310,00	75 443,00	79 969,00	85 327,00
Магаданская область	89 114,00	96 689,00	102 973,00	110 388,00
Сахалинская область	75 944,00	79 962,00	84 647,00	89 431,00
Чукотский авт.округ	105 478,00	108 923,00	115 458,00	122 848,00

