

2017



СОВЕРШЕНСТВОВАНИЕ СИСТЕМ ОПЛАТЫ ТРУДА В ВУЗАХ



МОНИТОРИНГ И КОНТРОЛЬ ВЫПОЛНЕНИЯ ДОРОЖНОЙ КАРТЫ

ИСПОЛНЕНИЕ ДОРОЖНОЙ КАРТЫ СООТНОШЕНИЕ ЗП ППС
К СРЕДНЕЙ ЗП ПО ЭКОНОМИКЕ РЕГИОНА

2016 г. I кв. 2017 г. II кв. 2017 г. III кв. 2017 г. октябрь 2017 г. IV кв. 2017 г. (прогноз)

ИСПОЛНЕНИЕ ДОРОЖНОЙ КАРТЫ ВУЗАМИ

162% **154%** **172%** **165%** **193%**

НОРМАТИВНЫЙ ПОКАЗАТЕЛЬ ДОРОЖНОЙ КАРТЫ

150% **150%** **150%** **150%** **180%** **180%**



ЕЖЕМЕСЯЧНЫЙ МОНИТОРИНГ ОПЛАТЫ ТРУДА

ЕЖЕМЕСЯЧНАЯ ОЦЕНКА ВЫПОЛНЕНИЯ СООТНОШЕНИЯ ЗП ППС
К ПРОГНОЗНОМУ ЗНАЧЕНИЮ СРЕДНЕЙ ЗП ПО ЭКОНОМИКЕ


ДЕТАЛЬНЫЙ АНАЛИЗ СТРУКТУРЫ ЗАРАБОТНОЙ ПЛАТЫ ППС В ВУЗЕ,
НЕВОЗМОЖНЫЙ ПРИ ИСПОЛЬЗОВАНИИ ЗП-ОБРАЗОВАНИЕ

- ДИРЕКТОРА, ДЕКАНЫ
- ПРОФЕССОРА
- ЗАВЕДУЮЩИЕ КАФЕДРАМИ
- ДОЦЕНТЫ
- СТАРШИЕ ПРЕПОДАВАТЕЛИ И АССИСТЕНТЫ

ГАРАНТИРОВАННАЯ
ЧАСТЬ

СТИМУЛИРУЮЩИЕ
ВЫПЛАТЫ

АНАЛИЗ ДИФФЕРЕНЦИАЦИИ ВЫПЛАТ ЗП

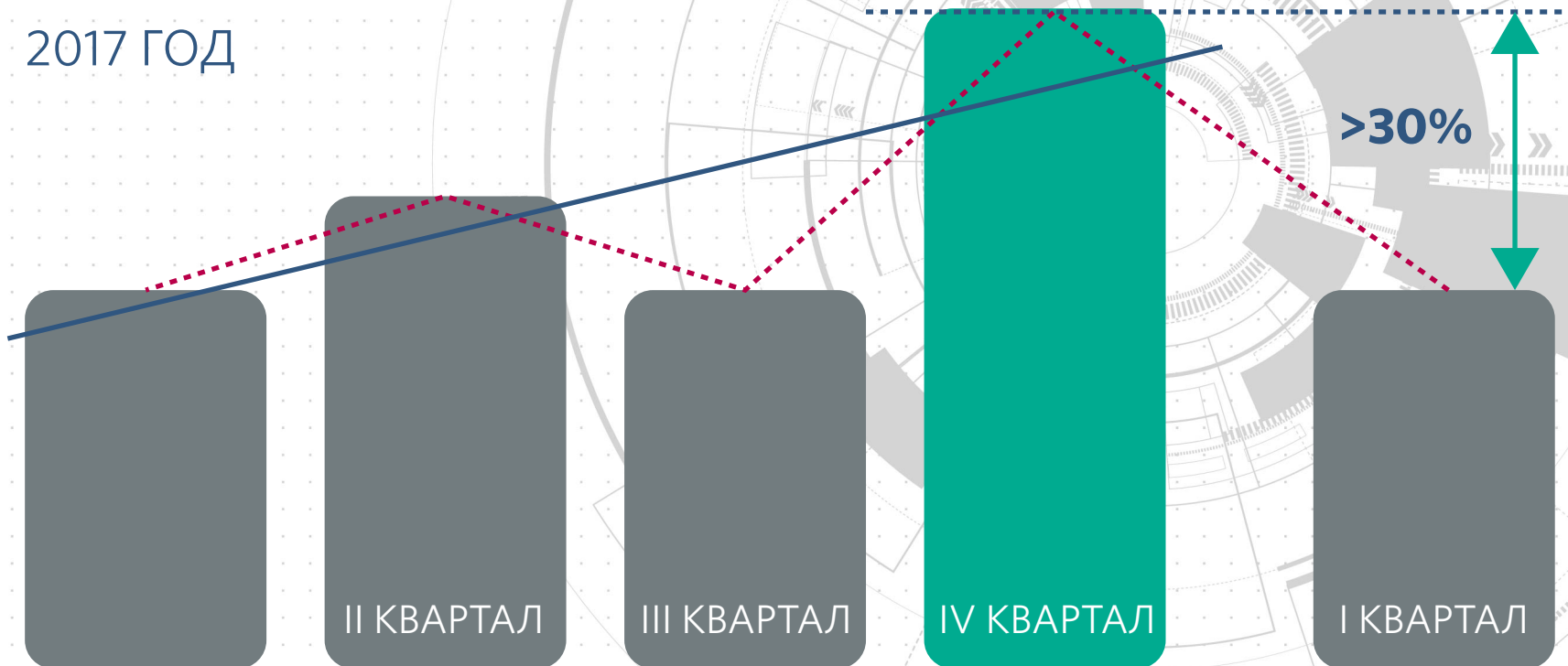


Мониторинг
контрольных
соотношений,
анализ пояснений
в случаях
отклонений



СРЕДНЯЯ ЗАРАБОТНАЯ ПЛАТА ППС (БЕЗ УЧЕТА ОТПУСКНЫХ)

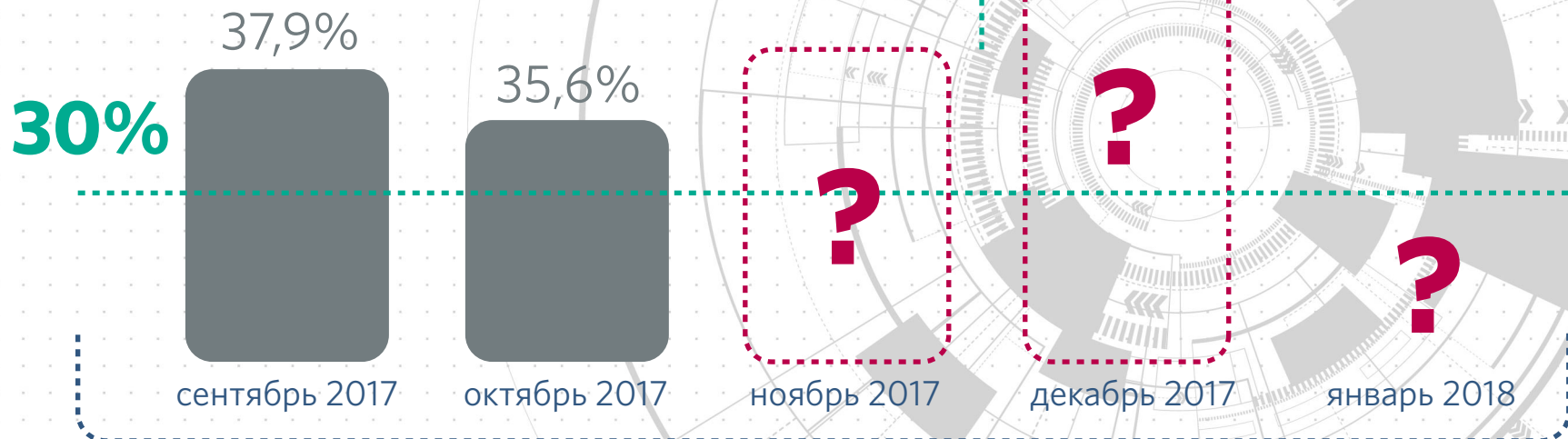
2017 ГОД



— Среднемесячная ЗП ППС (нарастающим итогом)



ДОЛЯ СТИМУЛИРУЮЩИХ ВЫПЛАТ В ФОНДЕ ОПЛАТЫ ТРУДА ППС



70%

Гарантированная часть ЗП

Единые рекомендации по установлению систем оплаты труда работников учреждений на 2017 год (утв. решением Российской трехсторонней комиссии по регулированию социально-трудовых отношений от 23 декабря 2016, протокол № 11)



СРЕДНЯЯ ЗАРАБОТНАЯ ПЛАТА ППС В 2018 ГОДУ

200 %

Стимулирующие
выплаты

30%

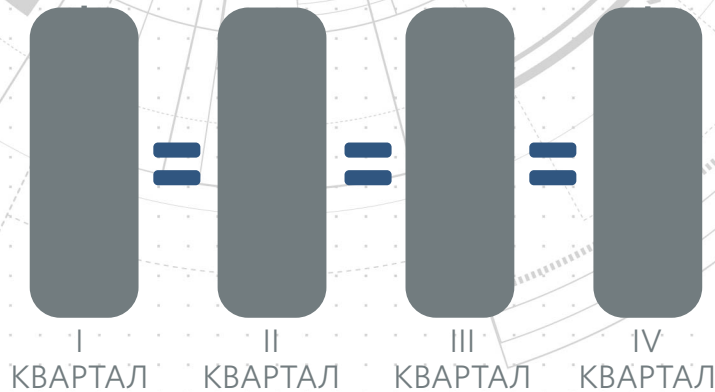
Гарантированные
выплаты

70%

>140 %

Гарантированные
выплаты
к средней
ЗП региона

СТИМУЛИРУЮЩИЕ
ВЫПЛАТЫ

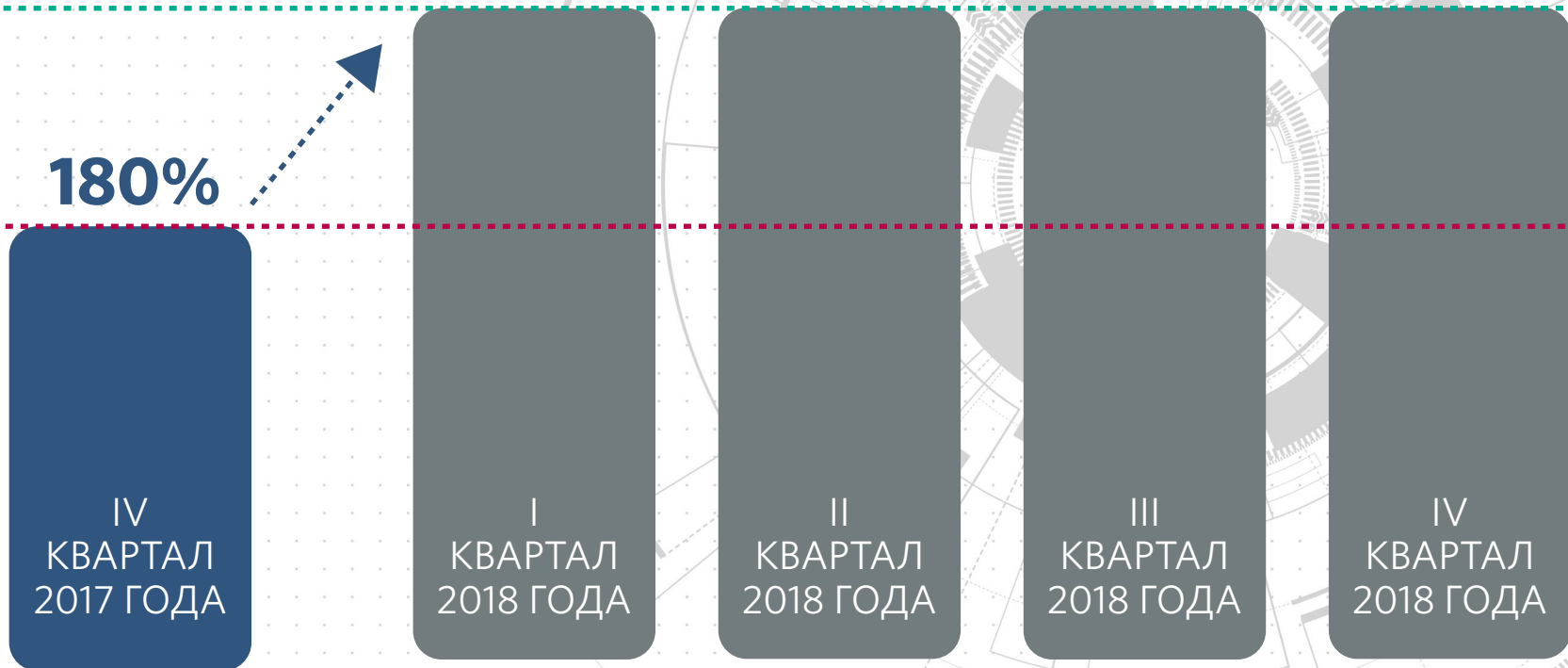




СРЕДНЯЯ ЗАРАБОТНАЯ ПЛАТА ППС К СРЕДНЕЙ ПО РЕГИОНУ, 2018 ГОД

200%

180%



>180 %

Минимальная средняя ЗП ППС по итогам каждого месяца 2018 года



МЕТОДОЛОГИЯ РАСЧЕТА СРЕДНЕЙ ЗП



ФОНД ОПЛАТЫ ТРУДА



СРЕДНЯЯ ЧИСЛЕННОСТЬ РАБОТНИКОВ

СРЕДНЯЯ ЗП





ЧИСЛЕННОСТЬ ППС В ТЕЧЕНИЕ КАЛЕНДАРНОГО/УЧЕБНОГО ГОДА

Высвобождение
ППС

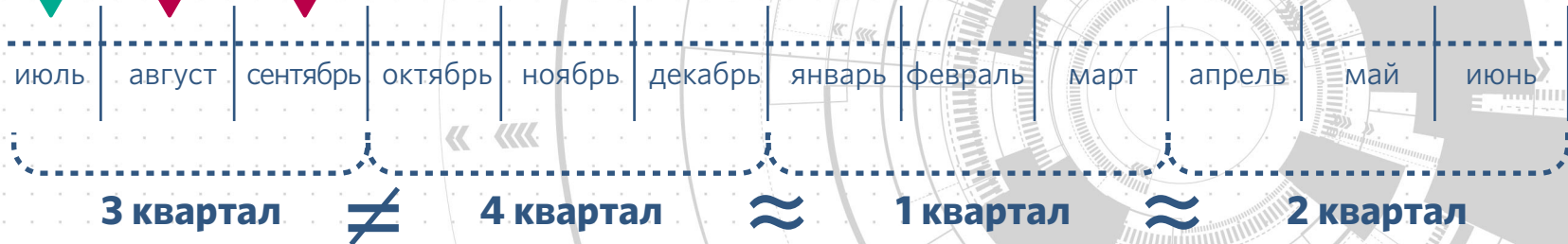


Прием, ротация
ППС



учебный год

Стабильная численность ППС (незначительные колебания)



**ДИНАМИЧЕСКАЯ ОТЧЕТНОСТЬ О ЧИСЛЕННОСТИ –
СТАТИСТИЧЕСКИЕ ФОРМЫ «ЗП-ОБРАЗОВАНИЕ»**

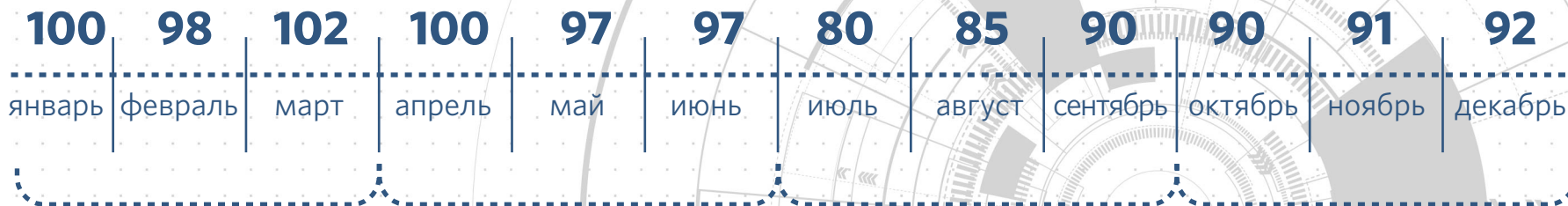
Представляется учреждением ежеквартально

Данные формируются нарастающим итогом с начала года

**ДЛЯ АНАЛИЗА ЧИСЛЕННОСТИ ППС В УЧРЕЖДЕНИИ НЕОБХОДИМА
СТАТИСТИЧЕСКАЯ ОБРАБОТКА ПРЕДСТАВЛЯЕМЫХ ДАННЫХ**



ОТРАЖЕНИЕ ЧИСЛЕННОСТИ ППС В ФОРМЕ «ЗП-ОБРАЗОВАНИЕ»



1 квартал=100

2 квартал=98

3 квартал = 85

4 квартал=91

ЗП-образование
(3 месяца)=100

ЗП-образование (6 месяцев)=99

ЗП-образование (9 месяцев)=94,3

ЗП-образование (12 месяцев)=93,25

ДИНАМИКА ЧИСЛЕННОСТИ ППС В УЧРЕЖДЕНИИ МОЖЕТ БЫТЬ ПОЛУЧЕНА
РАСЧЕТНЫМ ПУТЕМ С ТОЧНОСТЬЮ ДО КВАРТАЛА



БЛАГОДАРИМ ЗА ВНИМАНИЕ!